


Procédure de départ en régate

Objectif :

Maitriser les étapes principales de la procédure de départ en régate

Avant la procédure

Voir les aperçus qui informe sur le délai ou l'annulation des départs

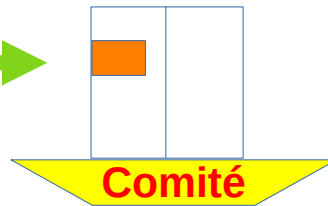


Voir le tableau des signaux de courses



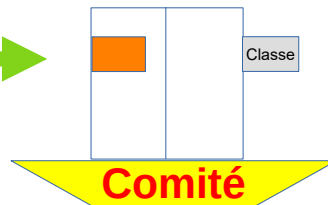
1)- Ouverture de la ligne 10' ou 15' avant le départ

Entre 5 et 10 minutes avant le signal d'avertissement. Indique que la ligne est mouillée et permet aux concurrents de « TESTER LA LIGNE » pour évaluer le bord favorable




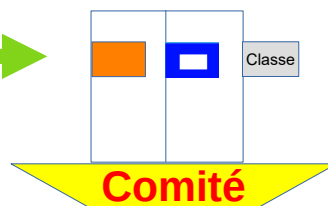
2)- Signal d'avertissement 5' avant le départ

Signale que la procédure est lancée pour la classe indiquée



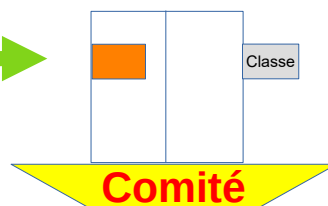
3)- Signal Préparatoire 4' avant le départ

Signale quelle règle de départ sera appliquée. Il en existe 5.



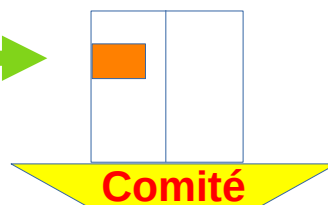
4)- Affalé du Préparatoire 1' avant le départ

Signale que le départ est dans une minute



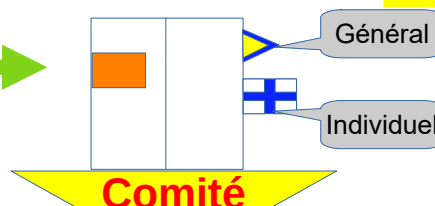
5)- Départ (affalé du pavillon de classe) départ

Autorise les bateaux engagés à franchir la ligne



Après le départ

Information sur les rappels



Souvent le comité de course décompte les 10 dernières secondes

le comité de course n'est pas tenu d'informer chaque bateau ayant anticipé le départ. Souvent le rappel général est précisé à la VHF

Attention : ceci est une fiche repère, il reste beaucoup à apprendre