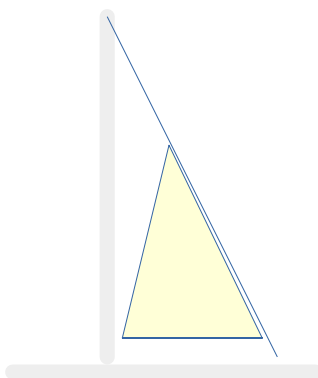
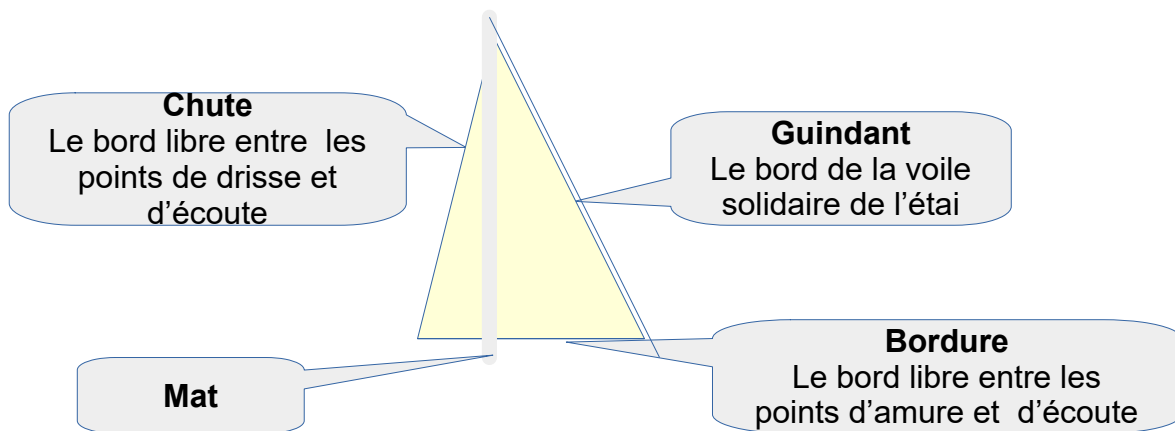


# Les voiles d'avant

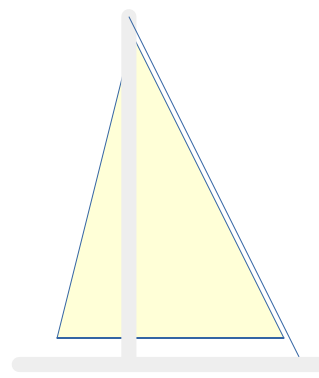
Il existe beaucoup d'appellation pour les voiles d'avant. Voici les principales voiles rencontrées sur un voilier de croisière. Les indications de domaine d'utilisation sont indicatives, car fonction du bateau, de sa raideur à la toile (coefficient de redressement).



## Foc, solet

Taille moyenne  
Montée sur l'étai  
Sans recouvrement

*Utilisation :*  
Médium 8 à 12 nds  
Brise 12 à 17 nds



## Gènois

Grande taille  
Montée sur l'étai  
Avec recouvrement

*Utilisation :*  
Petit temps 4 à 8 nds  
Médium 8 à 12 nds

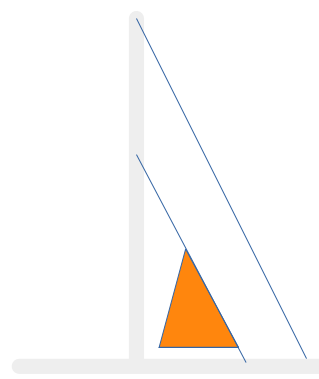


## Spinnaker

Très grande taille  
Montée libre avec tangon ou bout dehors

*Utilisation :*  
Petit temps 4 à 8 nds  
Médium 8 à 12 nds

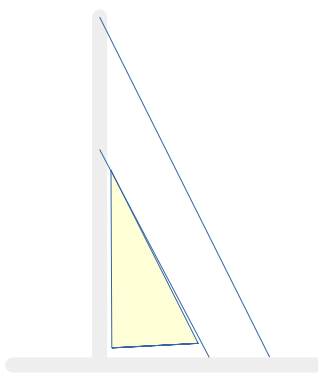
*Il existe des spis lourds pour la brise*



## Tourmentin

Très petite taille  
Montée sur l'étai  
**largable**  
**Obligatoire**

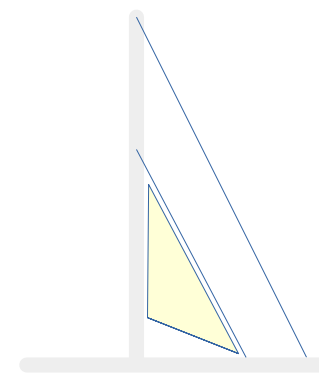
*Utilisation :*  
Gros temps, tempête



## Trinquette, ORC

Petite taille  
Montée sur l'étai  
**largable**  
Point d'écoute bas

*Utilisation :*  
Brise, Gros temps



## Yankee

Petite taille  
Montée sur l'étai  
**largable**  
Point d'écoute haut

*Utilisation :*  
Brise, Gros temps